



BODRUM BELEDİYESİ

2017 YILI İLK ALTI AYLIK BÜTÇE GERÇEKLEŞMELERİ RAPORU



STRATEJİ GELİŞTİRME MÜDÜRLÜĞÜ

BODRUM BELEDİYESİ

2017 YILI İLK ALTI AY (OCAK-HAZİRAN DÖNEMİ) BÜTÇE GERÇEKLEŞMELERİ

2016 - 2017 OCAK-HAZİRAN DÖNEMİ BÜTÇE GERÇEKLEŞMELERİ								
	2016			2017				Değişim Oranı
	Yıllık Gerçekleşme	6 Aylık (Ocak-Haziran) Gerçekleşme	%	Yıllık Bütçe	6 Aylık Bütçe	6 Aylık (Ocak-Haziran) Gerçekleşme	%	
Bütçe Giderleri	180.175.943,59	76.991.063,27	43%	222.827.105,00	111.413.552,50	86.246.274,25	39%	12%
Faiz Hariç Giderler	178.249.432,36	76.197.129,58	43%	221.301.505,00	110.650.752,50	85.197.493,53	38%	12%
Faiz Giderleri	1.926.511,23	793.933,69	41%	1.525.600,00	762.800,00	1.048.780,72	69%	32%
Bütçe Gelirleri	145.377.573,30	78.224.864,64	54%	222.827.105,00	111.413.552,50	81.167.226,40	36%	4%
Vergi Gelirleri	78.452.669,58	43.358.103,52	55%	114.830.005,00	57.415.002,50	42.810.453,22	37%	-1%
Bütçe Dengesi	-34.798.370,29	1.233.801,37	-4%	0,00	0,00	-5.079.047,85	0%	-512%
Faiz Dışı Denge	-32.871.859,06	2.027.735,06	-6%	1.525.600,00	762.800,00	-4.030.267,13	-264%	-299%

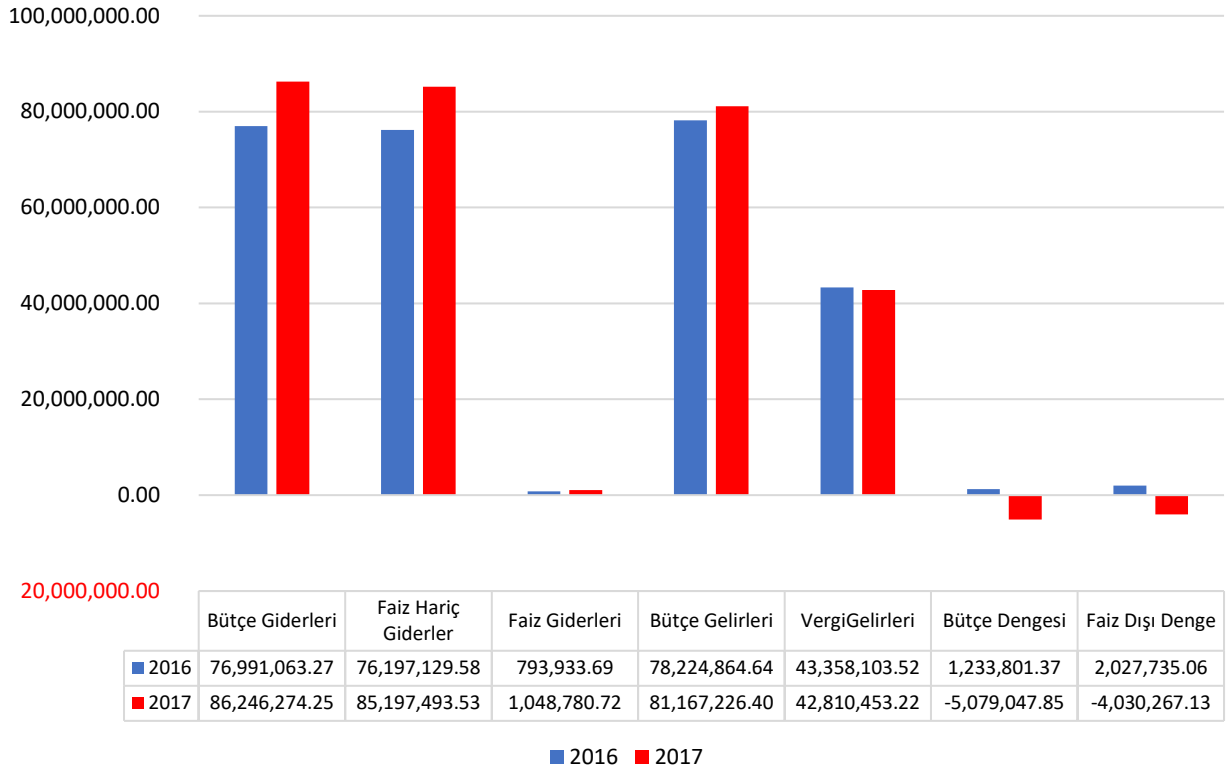
1. BÜTÇE DENGESİ

2017 yılı bütçesi Ocak - Haziran dönemi bütçe giderleri, bütçe gelirleri, bütçe dengesi ve faiz dışı denge gerçekleştirmeleri üstteki tabloda yer almaktadır.

Bütçe 2016 yılı Ocak - Haziran döneminde 1.233.801,37-TL fazla vermiş iken, 2017 yılı Ocak - Haziran döneminde 5.079.047,85-TL açık vermiştir.

Bütçe 2016 yılı Ocak - Haziran döneminde 2.027.735,06 -TL faiz dışı fazla verilmiş iken, 2017 yılı Ocak - Haziran döneminde 4.030.267,13-TL faiz dışı açık verilmiştir.

2016 - 2017 OCAK-HAZİRAN DÖNEMİ BÜTÇE GERÇEKLEŞMELERİ

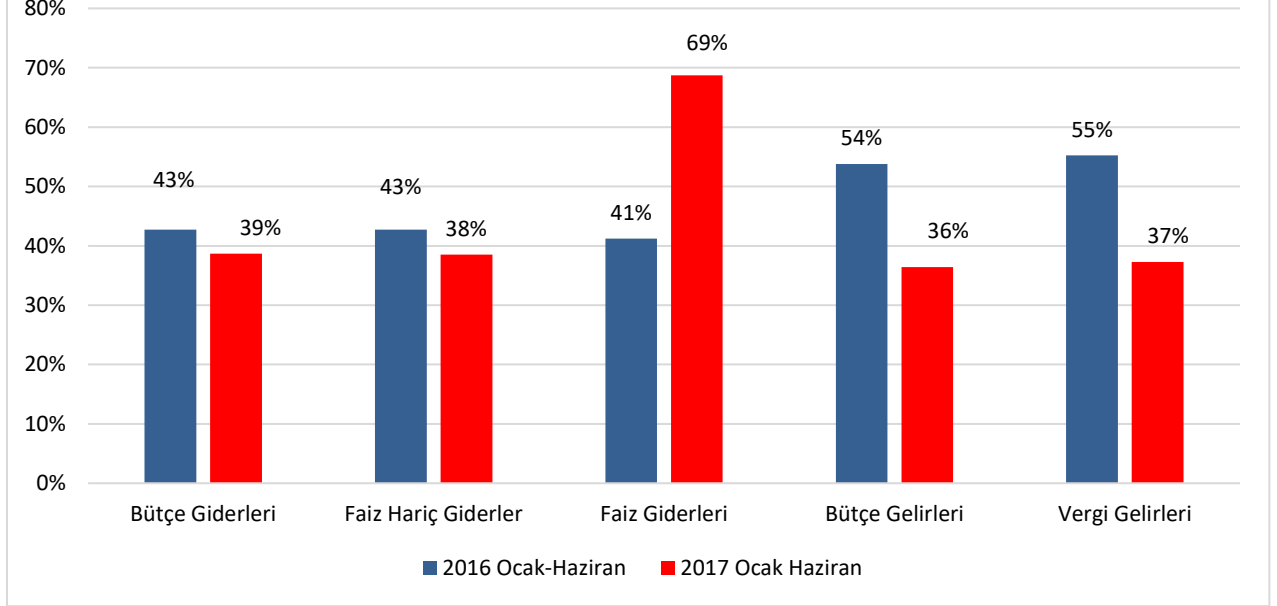


2016 yılı Ocak - Haziran döneminde bütçe giderleri 76.991.063,27-TL olarak gerçekleşmiş iken 2017 yılının Ocak - Haziran döneminde yüzde 12 oranında artarak 86.246.274,25-TL olmuştur.

2016 yılı Ocak - Haziran döneminde faiz hariç bütçe giderleri 76.197.129,58 -TL olarak gerçekleşmiş iken 2017 yılının Ocak - Haziran döneminde yüzde 12 oranında artarak 85.197.493,53-TL olmuştur.

Diğer taraftan 2017 yılı Ocak - Haziran döneminde faiz giderleri geçen yılın aynı dönemine göre yüzde 32 oranında artarak 1.048.780,72-TL olarak gerçekleşmiştir.

2016 - 2017 OCAK-HAZİRAN DÖNEMİ BÜTÇE GERÇEKLEŞME ORANLARI



2016 yılı Ocak - Haziran döneminde 78.224.864,64-TL olan bütçe gelirleri, 2017 yılının Ocak - Haziran döneminde yüzde 4 oranında artarak 81.167.226,40 -TL olarak gerçekleşmiştir.

2016 yılı Ocak - Haziran döneminde vergi gelirleri 43.358.103,52-TL olarak gerçekleşmiş iken 2017 yılının Ocak - Haziran döneminde yüzde 1 oranında azalarak 42.810.453,22-TL olmuştur.

2. BÜTÇE GİDERLERİ

2017 yılı Ocak - Haziran döneminde bütçe giderlerinin ekonomik sınıflandırmaya göre gerçekleştirmeleri aşağıdaki tabloda yer almaktadır.

2016 - 2017 OCAK-HAZİRAN DÖNEMİ BÜTÇE GİDERLERİ							
	2016			2017			Değişim Oranı
	Yıllık Gerçekleşme	6 Aylık (Ocak-Haziran) Gerçekleşme	%	Yıllık Bütçe	6 Aylık (Ocak-Haziran) Gerçekleşme	%	
Bütçe Giderleri	180.175.943,59	76.991.063,27	43%	222.827.105,00	86.246.274,25	39%	12%
Faiz Hariç Giderler	178.249.432,36	76.197.129,58	43%	221.301.505,00	85.197.493,53	38%	12%
Personel Giderleri	51.731.662,08	23.952.974,43	46%	50.579.731,00	25.434.419,31	50%	6%
SGK Devlet Primi Giderleri	10.138.328,81	4.624.089,93	46%	10.784.739,00	4.962.588,23	46%	7%
Mal ve Hizmet Alım Giderleri	95.886.132,57	36.952.731,11	39%	105.069.686,00	39.962.065,93	38%	8%
Cari Transferler	1.981.817,22	892.721,55	45%	2.258.049,00	943.036,15	42%	6%
Sermaye Giderleri	10.511.491,68	4.149.612,56	39%	35.509.300,00	9.095.383,91	26%	119%
Sermaye Transferleri	0,00	0,00	0%	0,00	0,00	0%	0%
Borç Verme	8.000.000,00	5.625.000,00	70%	4.000.000,00	4.800.000,00	120%	-15%
Yedek Ödenekler	0,00	0,00	0%	13.100.000,00	0,00	0%	0%
Faiz Giderleri	1.926.511,23	793.933,69	41%	1.525.600,00	1.048.780,72	69%	32%

2017 yılı Ocak - Haziran döneminde bütçe giderleri 86.246.274,25-TL olarak gerçekleşmiştir.

Personel giderleri, 2017 yılı Ocak - Haziran döneminde geçen yılın aynı dönemine göre yüzde 6 oranında artarak 25.434.419,31-TL olmuştur.

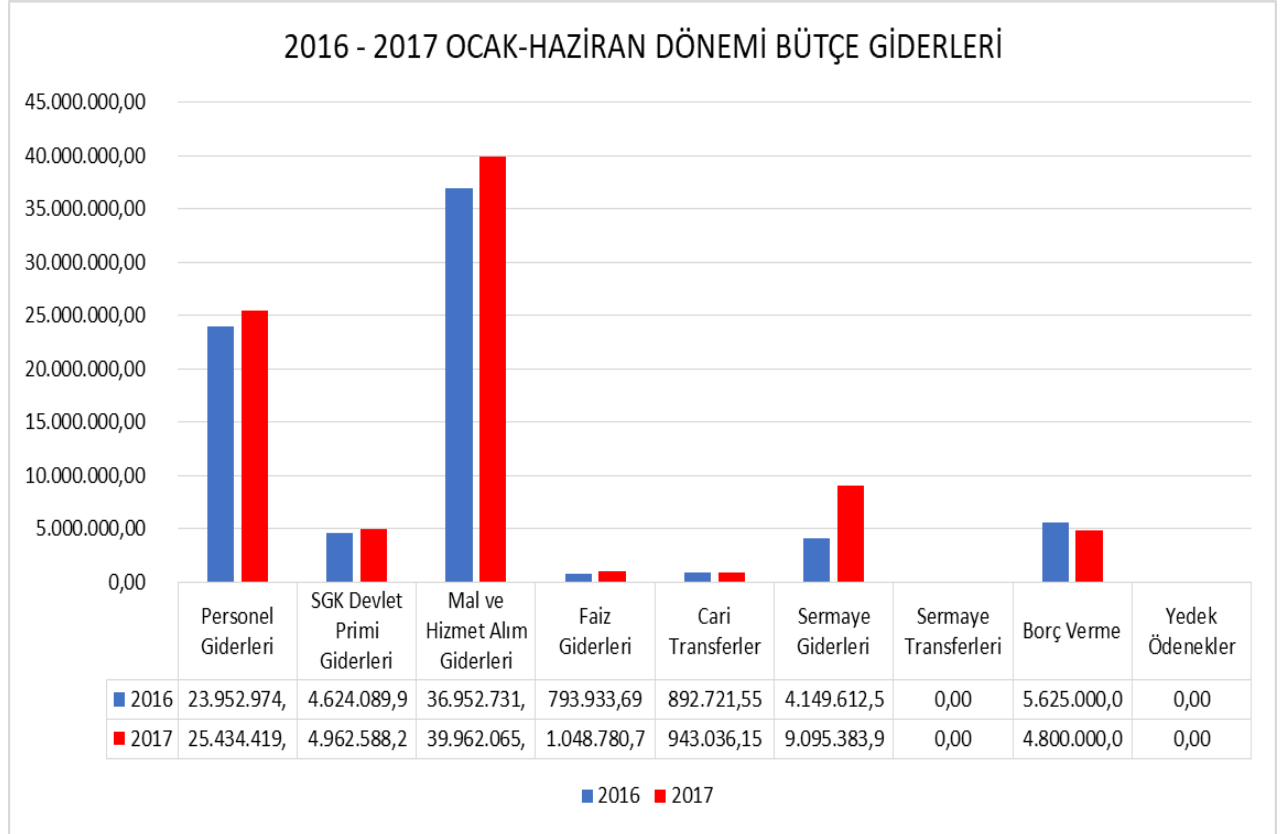
2017 yılı Ocak - Haziran döneminde sosyal güvenlik kurumlarına devlet primi giderleri ise geçen yılın aynı dönemine göre yüzde 7 oranında artarak 4.962.588,23-TL olmuştur.

2017 yılı Ocak - Haziran döneminde mal ve hizmet alım giderleri geçen yılın aynı dönemine göre yüzde 8 oranında artarak 39.962.065,93-TL olarak gerçekleşmiştir.

2017 yılı Ocak - Haziran döneminde cari transferler 943.036,15-TL olarak gerçekleşmiştir.

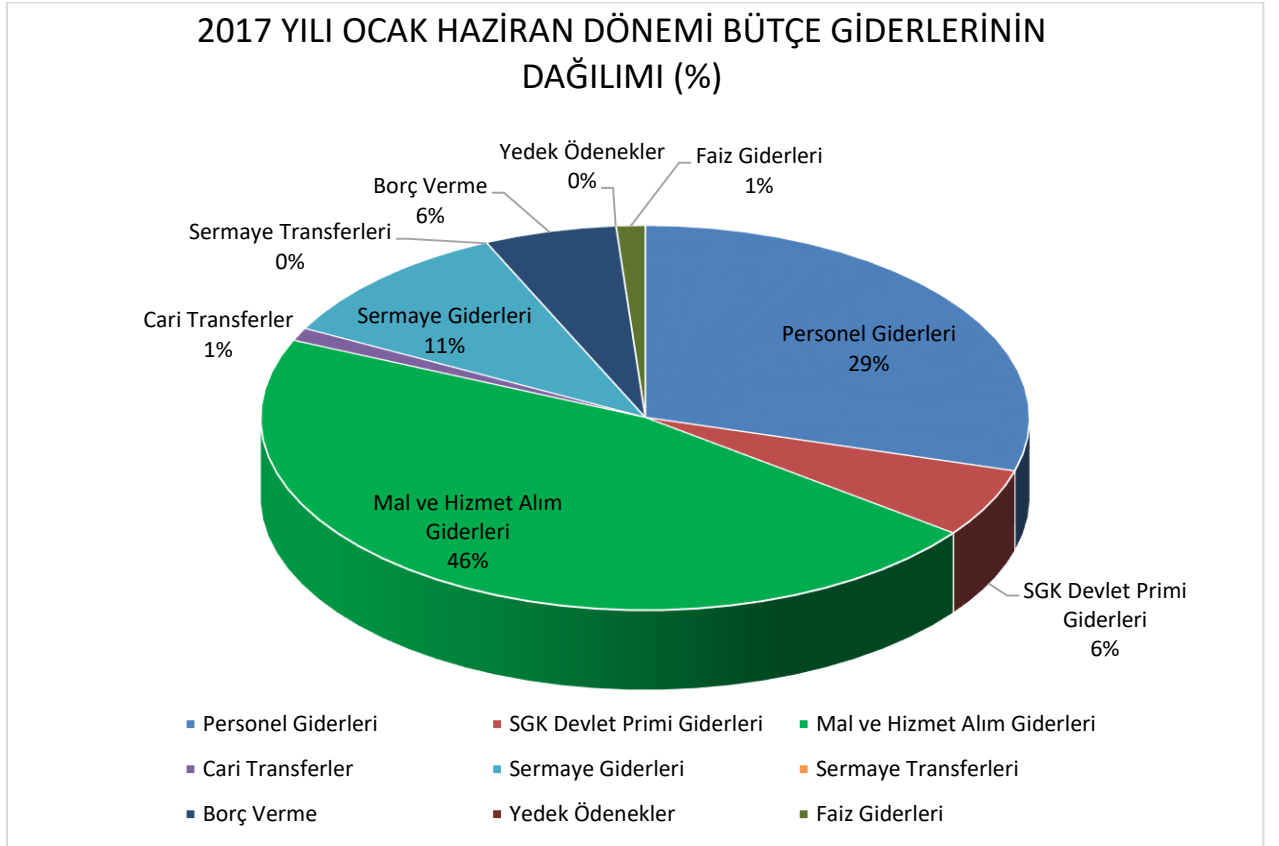
2017 yılı Ocak - Haziran döneminde 9.095.383,91-TL sermaye gideri gerçekleşmiştir.

2017 yılı Ocak - Haziran döneminde borç verme giderleri 4.800.000,00-TL olarak gerçekleşmiştir.



Faiz giderleri 2016 yılı Ocak - Haziran döneminde geçen yılın aynı dönemine göre yüzde 32 oranında artarak 1.048.780,72-TL olmuştur.

2016 - 2017 OCAK-HAZİRAN DÖNEMİ GERÇEKLEŞEN GİDERLER				
EKONOMİK KODLAMA			2016	2017
			6 AYLIK (OCAK-HAZİRAN) GERÇEKLEŞME	6 AYLIK (OCAK-HAZİRAN) GERÇEKLEŞME
I	II	AÇIKLAMA	Miktar	Miktar
1		PERSONEL GİDERLERİ	23.952.974,43	25.434.419,31
2		SOSYAL GÜVENLİK KURUMLARINA DEVLET PRİMİ GİDERLERİ	4.624.089,93	4.962.588,23
3		MAL VE HİZMET ALIM GİDERLERİ	36.952.731,11	39.962.065,93
4		FAİZ GİDERLERİ	793.933,69	1.048.780,72
5		CARİ TRANSFERLER	892.721,55	943.036,15
6		SERMAYE GİDERLERİ	4.149.612,56	9.095.383,91
7		SERMAYE TRANSFERLERİ	0,00	0,00
8		BORÇ VERME	5.625.000,00	4.800.000,00
9		YEDEK ÖDENEKLER	0,00	0,00
GENEL TOPLAM			76.991.063,27	86.246.274,25



2016 - 2017 OCAK-HAZİRAN DÖNEMİ GİDERLER AYRINTILI HARCAMA PROGRAMI

EKONOMİK KODLAMA		2016 YILI 6 AYLIK (OCAK-HAZİRAN) GERÇEKLEŞEN		2016 TOPLAM GERÇEKLEŞEN	2017 YILI 6 AYLIK (OCAK-HAZİRAN) GERÇEKLEŞEN		2017 BÜTÇE	
I	II	AÇIKLAMA	Miktar	Oran	Miktar	Miktar	Oran	Miktar
1		PERSONEL GİDERLERİ	23.952.974,43	46%	51.731.662,08	25.434.419,31	50%	50.579.731,00
1	1	MEMURLAR	5.032.340,15	51%	9.819.896,68	5.592.529,68	50%	11.102.535,00
1	2	SÖZLEŞMELİ PERSONEL	258.371,87	43%	600.235,25	380.515,15	60%	637.370,00
1	3	İŞÇİLER	18.467.749,87	45%	40.871.283,95	19.242.428,59	50%	38.521.532,00
1	4	GEÇİCİ PERSONEL	0,00		0,00	0,00		3.294,00
1	5	DİĞER PERSONEL	194.512,54	44%	440.246,20	218.945,89	70%	315.000,00
2		SOSYAL GÜVENLİK KURUMLARINA DEVLET PRİMİ GİDERLERİ	4.624.089,93	46%	10.138.328,81	4.962.588,23	46%	10.784.739,00
2	1	MEMURLAR	670.494,68	53%	1.270.894,97	721.802,40	48%	1.498.923,00
2	2	SÖZLEŞMELİ PERSONEL	42.847,61	42%	102.119,20	64.125,30	45%	142.871,00
2	3	İŞÇİLER	3.910.747,64	45%	8.765.314,64	4.176.660,53	46%	9.119.420,00
2	4	GEÇİCİ PERSONEL	0,00	0%	0,00	0,00	0%	23.525,00
3		MAL VE HİZMET ALIM GİDERLERİ	36.952.731,11	39%	95.886.132,57	39.962.065,93	38%	105.069.686,00
3	1	ÜRETİME YÖNELİK MAL VE MALZEME ALIMLARI	1.547.671,37	34%	4.498.209,43	564.602,19	55%	1.032.610,00
3	2	TÜKETİME YÖNELİK MAL VE MALZEME ALIMLARI	4.172.940,16	32%	13.045.933,21	5.194.669,45	32%	16.168.095,00
3	3	YOLLUKLAR	33.996,27	54%	62.843,47	35.029,44	23%	154.329,00
3	4	GÖREV GİDERLERİ	427.608,73	41%	1.044.698,85	568.244,81	28%	1.997.050,00
3	5	HİZMET ALIMLARI	24.259.520,95	38%	63.362.667,27	27.604.147,36	37%	74.985.327,00
3	6	TEMSİL VE TANITMA GİDERLERİ	1.453.082,53	43%	3.354.237,77	2.087.240,24	91%	2.288.100,00
3	7	MENKUL MAL, GAYRİMADDİ HAK ALIM, BAKIM VE ONARIM GİDERLERİ	3.168.683,55	54%	5.857.179,24	2.529.691,01	47%	5.367.475,00
3	8	GAYRİMENKUL MAL BAKIM VE ONARIM GİDERLERİ	1.855.325,34	41%	4.556.012,72	1.243.345,27	44%	2.846.700,00
3	9	TEDAVİ VE CENAZE GİDERLERİ	33.902,21	32%	104.350,61	135.096,16	59%	230.000,00
4		FAİZ GİDERLERİ	793.933,69	41%	1.926.511,23	1.048.780,72	69%	1.525.600,00
4	2	DİĞER İÇ BORÇ FAİZ GİDERLERİ	793.933,69	41%	1.926.511,23	1.048.780,72	69%	1.525.600,00
5		CARİ TRANSFERLER	892.721,55	45%	1.981.817,22	943.036,15	42%	2.258.049,00
5	1	GÖREV ZARARLARI	0,00	0%	0,00	0,00	0%	7.000,00
5	2	HAZİNE YARDIMLARI	0,00		0,00	0,00		62.013,00
5	3	KAR AMACI GÜTMİYEN KURULUŞLARA YAPILAN TRANSFERLER	39.508,98	49%	80.986,51	13.347,20	12%	115.236,00
5	4	HANE HALKINA YAPILAN TRANSFERLER	567.163,64	43%	1.316.632,73	640.294,68	45%	1.417.500,00
5	8	GELİRLERDEN AYRILAN PAYLAR	286.048,93	49%	584.197,98	289.394,27	44%	656.300,00
6		SERMAYE GİDERLERİ	4.149.612,56	39%	10.511.491,68	9.095.383,91	26%	35.509.300,00
6	1	MAMUL MAL ALIMLARI	2.544.735,77	77%	3.285.644,75	4.937.565,93	67%	7.377.100,00

6	2	MENKUL SERMAYE ÜRETİM GİDERLERİ	0,00		813.249,93	422.751,41		2.450.000,00
6	3	GAYRİ MADDİ HAK ALIMLARI	0,00	0%	202.562,80	0,00	0%	700.000,00
6	4	GAYRİMENKUL ALIMLARI VE KAMULAŞTIRMASI	0,00	0%	0,00	0,00	0%	102.000,00
6	5	GAYRİMENKUL SERMAYE ÜRETİM GİDERLERİ	1.295.603,88	25%	5.102.854,14	3.676.420,57	16%	23.713.000,00
6	7	GAYRİMENKUL BÜYÜK ONARIM GİDERLERİ	309.272,91	28%	1.107.180,06	58.646,00	5%	1.167.200,00
8		BORÇ VERME	5.625.000,00	70%	8.000.000,00	4.800.000,00	120%	4.000.000,00
8	1	YURTİÇİ BORÇ VERME	5.625.000,00	70%	8.000.000,00	4.800.000,00	120%	4.000.000,00
9		YEDEK ÖDENEKLER	0,00	0%	0,00	0,00	0%	13.100.000,00
9	1	PERSONEL GİDERLERİNİ KARŞILAMA ÖDENEĞİ	0,00	0%	0,00	0,00	0%	3.000.000,00
9	5	DOĞAL AFET GİDERLERİNİ KARŞILAMA ÖDENEĞİ	0,00		0,00	0,00		50.000,00
9	6	YEDEK ÖDENEK	0,00	0%	0,00	0,00	0%	10.000.000,00
9	9	DİĞER YEDEK ÖDENEKLER	0,00	0%	0,00	0,00	0%	50.000,00
		GENEL TOPLAM	76.991.063,27	43%	180.175.943,59	86.246.274,25	39%	222.827.105,00

3. BÜTÇE GELİRLERİ

2017 yılı Ocak - Haziran döneminde bütçe gelir gerçekleştirmeleri aşağıdaki tabloda yer almaktadır.

BÜTÇE GELİRLERİ							
	2016			2017			Değişim Oranı
	Yıllık Gerçekleşme	6 Aylık (Ocak-Haziran) Gerçekleşme	%	Bütçe	6 Aylık (Ocak-Haziran) Gerçekleşme	%	
Genel Bütçe Gelirleri	145.377.573,30	78.224.864,64	54%	222.827.105,00	81.167.226,40	36%	4%
Vergi Gelirleri	78.452.669,58	43.358.103,52	55%	114.830.005,00	42.810.453,22	37%	-1%
Vergi Dışı Diğer Gelirler	66.924.903,72	34.866.761,12	52%	107.997.100,00	38.356.773,18	36%	10%

2016 yılı Ocak - Haziran döneminde bütçe gelirleri 78.224.864,64-TL iken 2017 yılının aynı döneminde yüzde 4 oranında artarak 81.167.226,40 -TL olarak gerçekleşmiştir.

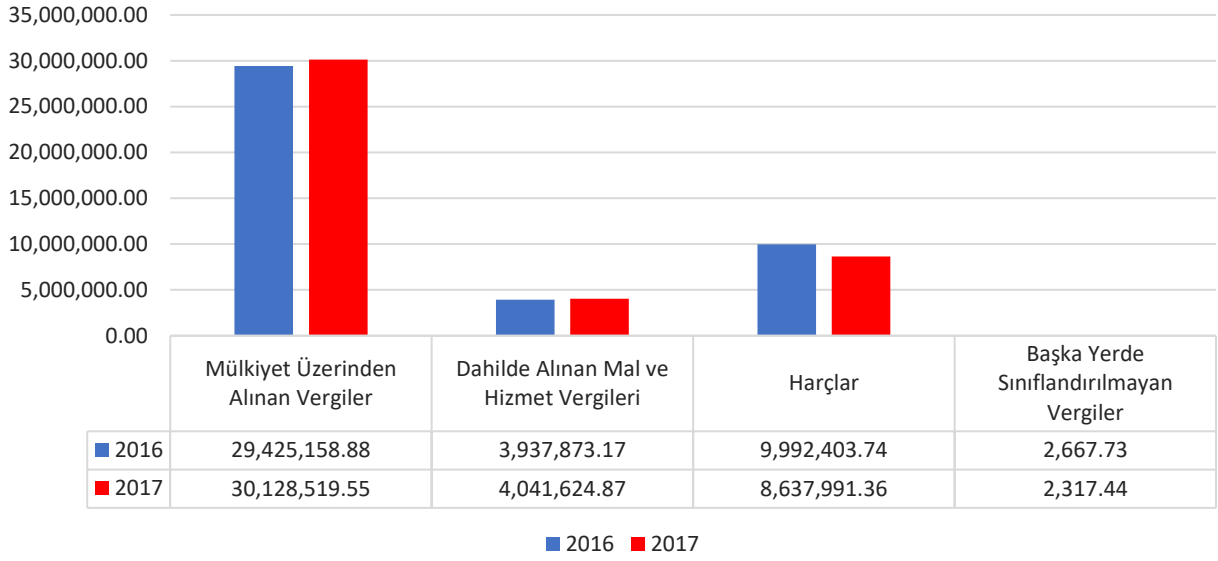
2017 yılı Ocak - Haziran döneminde vergi gelirleri tahsilatı ise geçen yılın aynı dönemine göre yüzde 1 oranında azalarak 42.810.453,22-TL olmuştur.

VERGİ GELİRLERİ									
Gelirin Kodu	Açıklaması	2016			2017			Değişim Oranı	
		Yıllık Gerçekleşme	6 Aylık (Ocak-Haziran) Gerçekleşme	%	Bütçe	6 Aylık (Ocak-Haziran) Gerçekleşme	%		
1 2	Mülkiyet Üzerinden Alınan Vergiler	51.719.322,02	29.425.158,88	57%	70.431.175,00	30.128.519,55	43%	2%	
1 3	Dahilde Alınan Mal ve Hizmet Vergileri	9.644.592,50	3.937.873,17	41%	13.433.330,00	4.041.624,87	30%	3%	
1 6	Harçlar	17.081.614,36	9.992.403,74	58%	30.960.000,00	8.637.991,36	28%	-14%	
1 9	Başka Yerde Sınıflandırılmayan Vergiler	7.140,70	2.667,73	37%	5.500,00	2.317,44	42%	-13%	
VERGİ GELİRLERİ TOPLAMI		78.452.669,58	43.358.103,52	55%	114.830.005,00	42.810.453,22	37%	-1%	

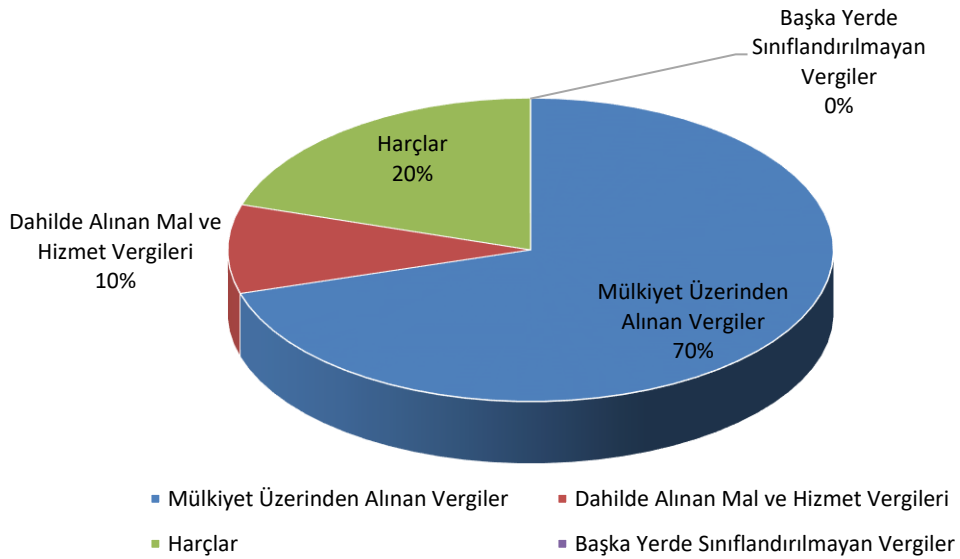
Vergi türleri itibarıyla 2017 yılı Ocak - Haziran dönemi gerçekleştirmelerine bakıldığında geçen yılın aynı dönemine göre; Mülkiyet Üzerinden Alınan Vergiler yüzde 2; Dahilde Alınan Mal ve Hizmet Vergileri yüzde 3 oranında artmıştır.

Harçlar yüzde 14 oranında; Başka Yerde Sınıflandırılmayan Vergiler yüzde 13 oranında azalmıştır.

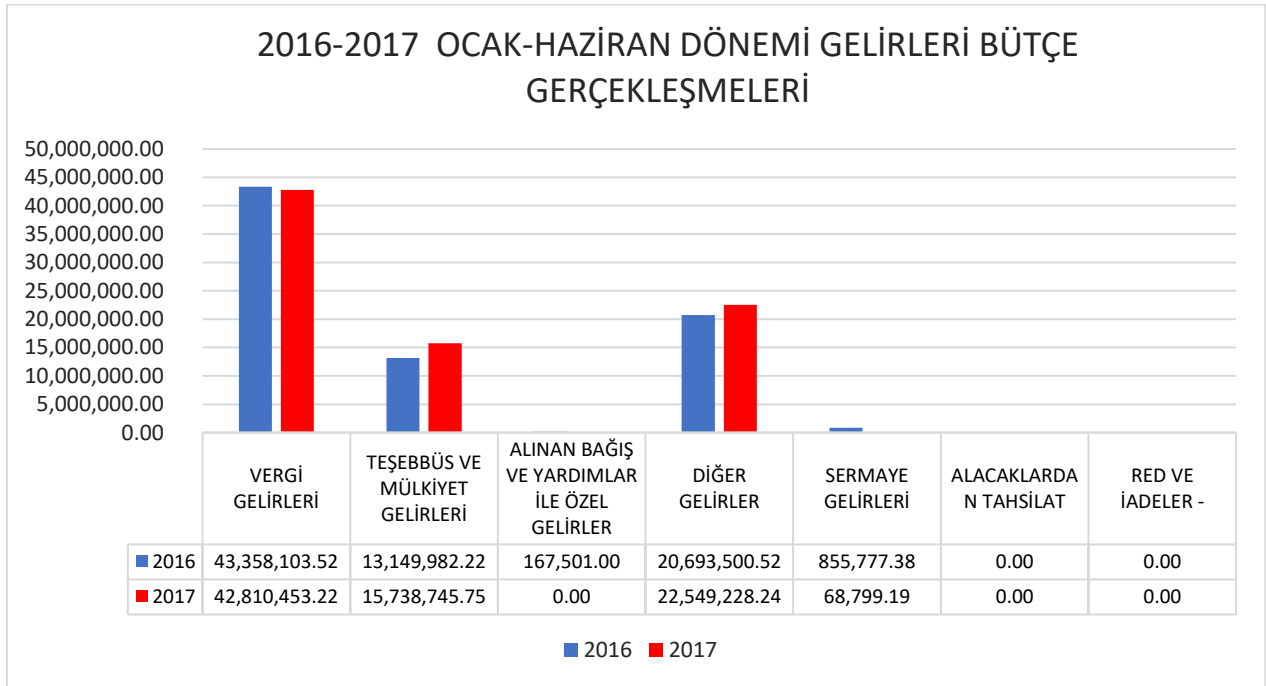
2016 - 2017 OCAK-HAZİRAN DÖNEMİ VERGİ GELİRLERİ



2017 YILI OCAK-HAZİRAN DÖNEMİ VERGİ GELİRLERİNİN DAĞILIMI (%)



2016-2017 OCAK-HAZİRAN DÖNEMİ GELİRLERİ BÜTÇE GERÇEKLEŞMELERİ								
Gelirin Kodu	Açıklaması	2016			2017			Değişim Oranı
		Yıllık Gerçekleşme	6 Aylık (Ocak-Haziran) Gerçekleşme	%	Bütçe	6 Aylık (Ocak-Haziran) Gerçekleşme	%	
		Miktar	Miktar	Oran	Miktar	Miktar	Oran	
1	Vergi Gelirleri	78.452.669,58	43.358.103,52	55%	114.830.005,00	42.810.453,22	37%	-1%
3	Teşebbüs ve Mülkiyet Gelirleri	23.045.317,38	13.149.982,22	57%	48.833.000,00	15.738.745,75	32%	20%
4	Alınan Bağış ve Yardımlar ile Özel Gelirler	727.501,00	167.501,00	23%	351.000,00	0,00	0%	-100%
5	Diğer Gelirler	41.427.690,01	20.693.500,52	50%	50.943.100,00	22.549.228,24	44%	9%
6	Sermaye Gelirleri	1.724.395,33	855.777,38	50%	7.870.000,00	68.799,19	1%	-92%
8	Alacaklardan Tahsilat	0,00	0,00	0%	0,00	0,00	0%	0%
9	Red ve İadeler -	0,00	0,00	0%	0,00	0,00	0%	0%
TOPLAM		145.377.573,30	78.224.864,64	54%	222.827.105,00	81.167.226,40	36%	4%



2017 YILI OCAK-HAZİRAN DÖNEMİ GELİRLERİN AYRINTILI BÜTÇE GERÇEKLEŞMELERİ					
GELİRİN KODU	AÇIKLAMASI	2017 YILI OCAK-HAZİRAN DÖNEMİ GERÇEKLEŞEN		BÜTÇE İLE TAHMİN EDİLEN	
		Miktar	Oran	Miktar	
1	Vergi Gelirleri	42.810.453,22	37%	114.830.005,00	
1 2	Mülkiyet Üzerinden Alınan Vergiler	30.128.519,55	43%	70.431.175,00	
1 3	Dahilde Alınan Mal ve Hizmet Vergileri	4.041.624,87	30%	13.433.330,00	
1 6	Harçlar	8.637.991,36	28%	30.960.000,00	
1 9	Başka Yerde Sınıflandırılmayan Vergiler	2317,44	42%	5.500,00	
3	Teşebbüs ve Mülkiyet Gelirleri	15.738.745,75	32%	48.833.000,00	
3 1	Mal ve Hizmet Satış Gelirleri	8.415.000,89	25%	33.962.000,00	
3 4	Kurumlar Hasılatı	6.020,97	93%	6.500,00	
3 6	Kira Gelirleri	5.613.485,99	40%	13.914.500,00	
3 9	Diğer Teşebbüs ve Mülkiyet Gelirleri	1.704.237,90	179%	950.000,00	
4	Alınan Bağış ve Yardımlar ile Özel Gelirler	0,00	0%	351.000,00	
4 1	Yurt Dışından Alınan Bağış ve Yardımlar	0,00	0%	200,00	
4 2	Merk. Yön. Bütç. Dahil İdarelerden Alınan Bağış ve Yard.	0,00	0%	100,00	
4 3	Diğer İdarelerden Alınan Bağış ve Yardımlar	0,00	0%	400,00	
4 4	Kurumlardan ve Kişilerden Alınan Yardım ve Bağışlar	0,00	0%	350.100,00	
4 5	Proje Yardımları	0,00	0%	200,00	
5	Diğer Gelirler	22.549.228,24	44%	50.943.100,00	
5 1	Faiz Gelirleri	1.251.936,59	27%	4.570.000,00	
5 2	Kişi ve Kurumlardan Alınan Paylar	18.359.747,42	51%	36.287.000,00	
5 3	Para Cezaları	2.103.884,73	23%	9.265.100,00	
5 9	Diğer Çeşitli Gelirler	833.659,50	102%	821.000,00	
6	Sermaye Gelirleri	68.799,19	1%	7.870.000,00	
6 1	Taşınmaz Satış Gelirleri	68.799,19	1%	7.850.000,00	
6 2	Taşınır Satış Gelirleri	0,00	0%	20.000,00	
	GENEL TOPLAM	81.167.226,40	36%	222.827.105,00	

**2017 YILI İKİNCİ ALTI AYLIK (TEMMUZ-ARALIK)DÖNEMİNE İLİŞKİN
BEKLENTİLER VE HEDEFLER**

A. BÜTÇE GİDERLERİ

Ödeneklerin gider türleri itibariyle dağılımı ve yılsonu tahmini gerçekleştirmeleri aşağıdaki tabloda gösterilmiştir.

BÜTÇE GİDERLERİNİN GELİŞİMİ					
Açıklama		2017 Yılı Bütçesi (TL)	2017 Ocak-Haziran Gerçekleşme (TL)	2017 Temmuz- Aralık Dönemi Tahmini (TL)	2017 Toplam Tahmini Gerçekleşme Oranı (%)
	BELEDİYE	222.827.105,00	86.246.274,25	97.066.678,97	82,27%
1	PERSONEL GİDERLERİ	50.579.731,00	25.434.419,31	25.023.920,34	99,76%
2	SOSYAL GÜVENLİK KURUMLARINA DEVLET PRİMİ GİDERLERİ	10.784.739,00	4.962.588,23	5.268.893,66	94,87%
3	MAL VE HİZMET ALIM GİDERLERİ	105.069.686,00	39.962.065,93	51.532.616,64	87,08%
4	FAİZ GİDERLERİ	1.525.600,00	1.048.780,72	476.819,28	100,00%
5	CARİ TRANSFERLER	2.258.049,00	943.036,15	1.044.046,97	88,00%
6	SERMAYE GİDERLERİ	35.509.300,00	9.095.383,91	12.920.382,09	62,00%
8	BORÇ VERME	4.000.000,00	4.800.000,00	800.000,00	140,00%
9	YEDEK ÖDENEKLER	13.100.000,00	0,00	0,00	0,00%

B. BÜTÇE GELİRLERİ

Geli bütçesinin türleri itibariyle dağılımı ve yılsonu tahmini gerçekleştirmeleri aşağıdaki tabloda gösterilmiştir.

BÜTÇE GELİRLERİNİN GELİŞİMİ				
Açıklama	2017 Yılı Bütçesi (TL)	2017 Ocak-Haziran Gerçekleşme (TL)	2017 Temmuz-Aralık Dönemi Tahmini (TL)	2017 Toplam Tahmini Gerçekleşme Oranı (%)
1 Vergi Gelirleri	114.830.005,00	42.810.453,22	34.059.256,00	66,94%
3 Teşebbüs ve Mülkiyet Gelirleri	48.833.000,00	15.738.745,75	9.383.946,80	51,45%
4 Alınan Bağış ve Yardımlar ile Özel Gelirler	351.000,00	0,00	351.000,00	100,00%
5 Diğer Gelirler	50.943.100,00	22.549.228,24	17.517.519,91	78,65%
6 Sermaye Gelirleri	7.870.000,00	68.799,19	7.801.200,81	100,00%
Toplam	222.827.105,00	81.167.226,40	69.112.923,52	67,44%

C.FİNANSMAN

İller bankasından borçlanarak finanse edilen ödeneğin Temmuz-Aralık dönemi ve toplam yılsonu gerçekleşme tahmini aşağıdaki tabloda gösterilmiştir.

FİNANSMAN				
Açıklama	2017 Yılı Bütçesi (TL)	2017 Ocak-Haziran Gerçekleşme (TL)	2017 Temmuz-Aralık Dönemi Tahmini (TL)	2017 Toplam Tahmini Gerçekleşme Oranı (%)
İller Bankası	34.800.000,00	16.915.814,16	17.800.000,00	99,76%

TANIMLAR

Bütçe: Belirli bir dönemdeki gelir ve gider tahminleri ile bunların uygulanmasına ilişkin hususları gösteren ve usulüne uygun olarak yürürlüğe konulan belgeyi,

Bütçe Dengesi: Bütçeye konulan harcama yetkisi(ödenek) çerçevesinde kamu idarelerince nakden veya mahsuben ödenen bütçe giderleri ile tahsil edilen bütçe gelirleri tutarları arasındaki farkı,

Bütçe Gelirleri: Kanunlarına dayanılarak toplanan vergi, resim, harç, fon kesintisi, pay veya benzeri gelirler, faiz, zam ve ceza gelirleri, taşınır ve taşınmazlardan elde edilen her türlü gelirler ile hizmet karşılığı elde edilen gelirler, borçlanma araçlarının primli satışı suretiyle elde edilen gelirler, sosyal güvenlik primi kesintileri, alınan bağış ve yardımlar ile diğer gelirleri,

Bütçe Giderleri: Kanunlarına dayanılarak yaptırılan iş, alınan mal ve hizmet bedelleri, sosyal güvenlik katkı payları, iç ve dış borç

faizleri, borçlanma genel giderleri, borçlanma araçlarının iskontolu satışından doğan farklar, ekonomik, malî ve sosyal transferler, verilen bağış ve yardımlar ile diğer giderleri,

Cari Transferler: Sermaye birikimi hedeflemeyen ve cari nitelikli mal ve hizmet alımını finanse etmek amacıyla yapılan karşılıksız ödemeleri,

Faiz Dışı Denge: Bütçe gelirleri toplamından faiz giderleri hariç bütçe giderleri toplamının çıkarılmasıyla bulunan dengeyi,

Sermaye Giderleri: Bütçe kanunları ile belirlenmiş asgari değeri aşan ve normal ömrü bir yıldan daha uzun olan mal ve hizmet alımlarını,

Sermaye Transferleri: Bina ve diğer inşaat işleri, ulaşım araçları, makineler, demirbaşlar gibi sermaye nitelikli harcamaların finansmanı amacıyla kişi ve kurumlara yapılan karşılıksız ödemeleri,

ifade etmektedir.



STRATEJİ GELİŞTİRME MÜDÜRLÜĞÜ
